

## **Lo sviluppo economico del Canton Ticino nel confronto (inter)nazionale Studio di BAK Economics**

**L'economia ticinese nel corso degli ultimi anni (periodo analizzato 2007 - 2017) si è sviluppata in modo dinamico e con una crescita costante, superando in modo positivo e con gli adattamenti del caso crisi e difficoltà settoriali, adattandosi ed evolvendo.**

Anche per il 2019 la Camera di commercio, dell'industria, dell'artigianato e dei servizi del Cantone Ticino (Cc-Ti) - con il rinomato istituto BAK Economics, con cui collabora dal 2018 - ha presentato uno studio economico che fornisce una fotografia oggettiva della situazione economica del Ticino nel contesto nazionale e internazionale, con un focus sulle peculiarità dei singoli distretti cantonali.

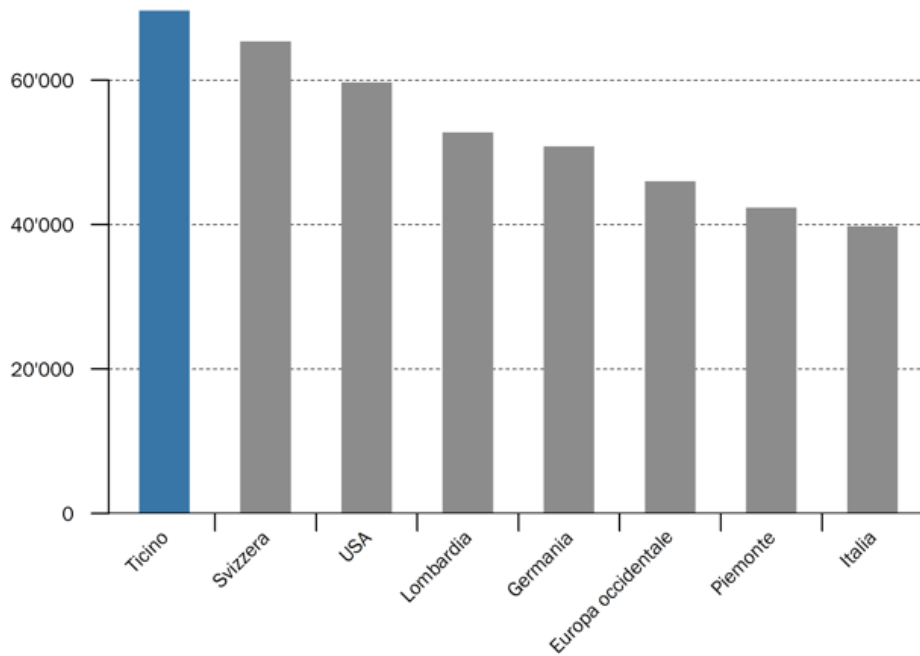
I risultati dello studio confermano quanto era già emerso nel corso nella scorsa edizione (2018 - [www.cc-ti.ch/uneconomia-in-crescita](http://www.cc-ti.ch/uneconomia-in-crescita)), ossia che l'economia ticinese si è sviluppata in modo dinamico. La crisi finanziaria, gli anni ardui per il settore finanziario e bancario, l'abolizione della soglia minima di cambio fra franco ed euro e crisi turistica non hanno intaccato la progressione economica ticinese. Emerge ancora una volta un quadro positivo, che rafforza i dati già presentati nel 2018. Gli stessi sono anche supportati da quanto è già risultato dall'Inchiesta congiunturale annuale della Cc-Ti, presentata in gennaio ([www.cc-ti.ch/inchiesta-congiunturale-2019](http://www.cc-ti.ch/inchiesta-congiunturale-2019)).

### **Un Ticino che cresce, anche nel confronto internazionale**

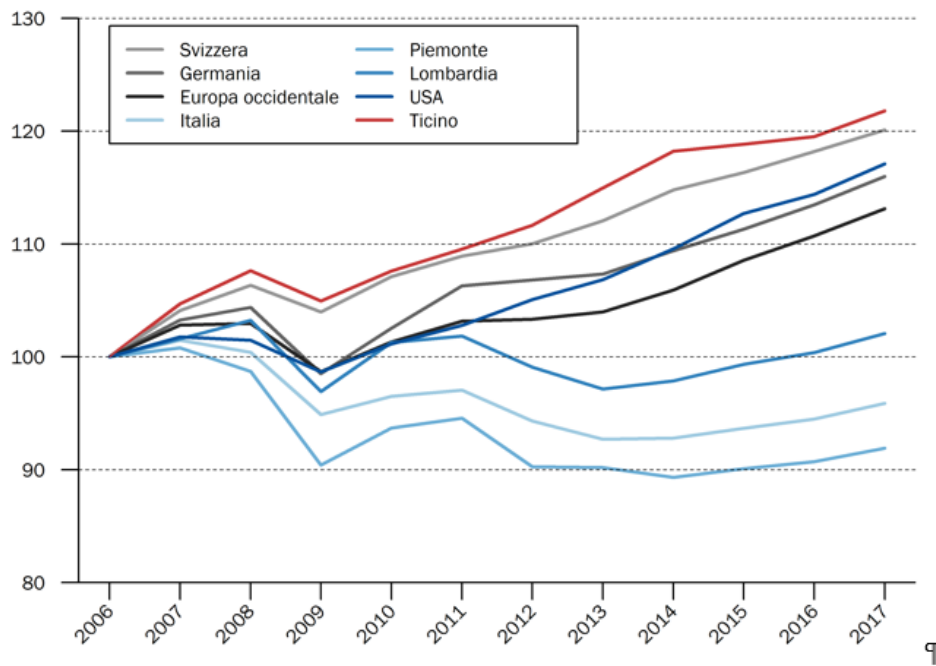
Il territorio cantonale vede una crescita economica impressionante, soprattutto se si confrontano i dati a livello internazionale: dal 2006 il nostro Cantone è cresciuto in modo netto rispetto alle medie delle economie statunitensi ed europee (occidentale). In questo periodo invece l'economia italiana - Nazione di paragone naturale data la prossimità geografica - ristagnava, mentre l'economia ticinese è progredita di un quinto.

■ 1.1 → Wirtschaftskraft / Wohlstandsniveau ¶

■ Abb. 1.1 → Nominales Bruttoinlandsprodukt (BIP) pro Kopf 2017 ¶



■ Abb. 1.3 → Entwicklung des realen BIP 2006 bis 2017 ¶

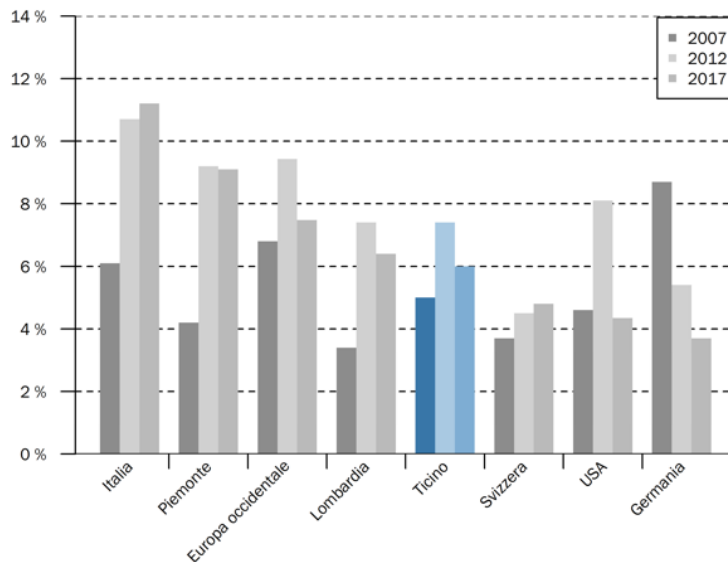


■ Anmerkung: Indexiert 2006 = 100 ¶  
 ■ Quelle: BAK Economics, OECD, OEF, Nationale statistische Ämter ¶

## Incremento dell'occupazione

Il progresso economico è stato determinato da una massiccia espansione dell'occupazione, di cui la popolazione residente ha beneficiato. Il tasso di disoccupazione è leggermente aumentato rispetto al 2018, in linea però con la media nazionale (e con l'economia svizzera nel suo insieme), restando sempre significativamente inferiore rispetto alla vicina Penisola.

■ Abb. 1.6 → Entwicklung der Erwerbslosenquote 2007 bis 2017

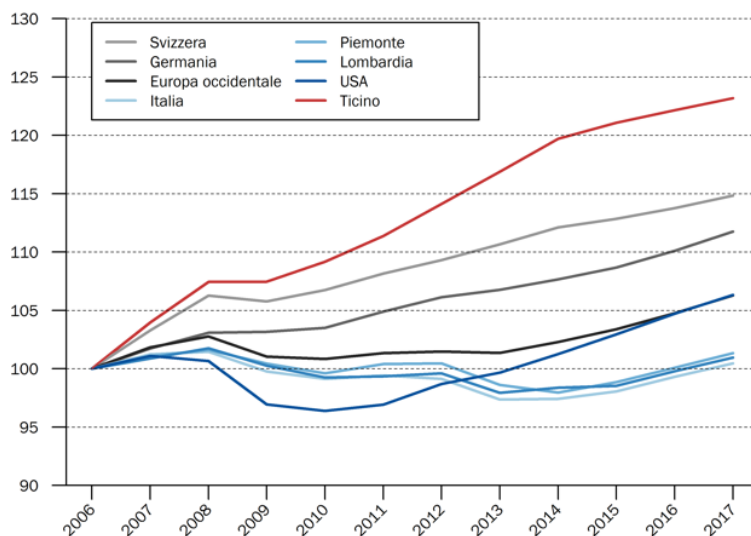


¶

■ Anmerkung: Nicht saisonbereinigt. Erwerbslosenquote gemäss der Definition der ILO: Erwerbslose, die auf der Suche nach einer Arbeit sind und zudem in kurzer Frist dem Arbeitsmarkt zur Verfügung stehen würden, im Verhältnis zur Erwerbsbevölkerung (Erwerbslose plus Erwerbstätige), sortiert nach Quote 2017  
 ■ Quelle: BFS, ILO, OECD, BAK Economics

## ■ 1.2 → Arbeitsmarkt

■ Abb. 1.5 → Entwicklung der Beschäftigung 2006 bis 2017



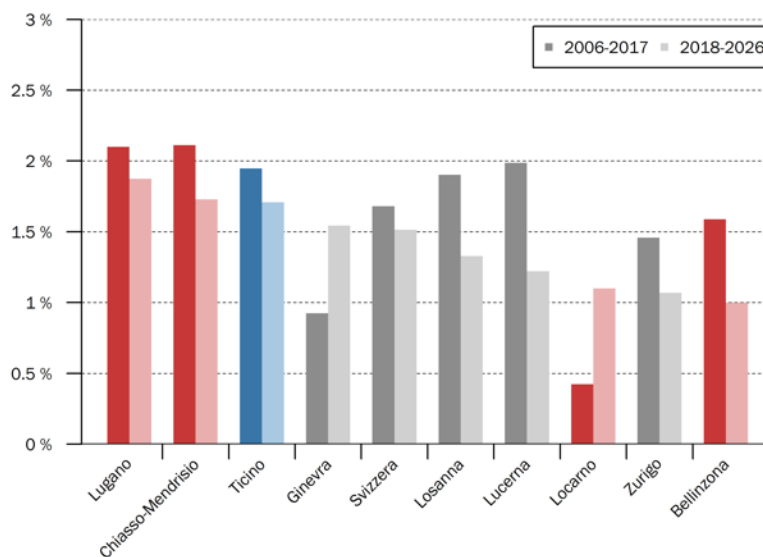
¶

■ Anmerkung: Indexiert 2006 = 100  
 ■ Quelle: BFS, BAK Economics

## Agglomerati ticinesi quali locomotive trainanti

L'ottimo trend economico conseguito dal Ticino è dovuto anche all'ampia crescita in numerosi settori nei quattro agglomerati ticinesi presi in esame (Bellinzona, Lugano, Locarno e Chiasso-Mendrisio), ognuno con le proprie specificità. Si vuole dunque sottolineare la forza della diversificazione del tessuto economico ticinese. Come nel 2018, Lugano, Bellinzona e Chiasso-Mendrisio sono gli agglomerati di punta, i quali riescono senza problemi a tenere il passo con altre dinamiche regioni svizzere. L'agglomerato di Locarno, invece, presenta uno sviluppo economico meno positivo: la sua economia è specializzata in settori che, perlomeno attualmente, crescono al di sotto della media.

■ Abb. 2.5 → Wachstumspotential 2018 bis 2026¶



■ Anmerkung: Durchschnittliche jährliche Wachstumsrate in % p.a., zu Preisen des Vorjahres¶  
■ Quelle: BFS, BAK-Economics¶

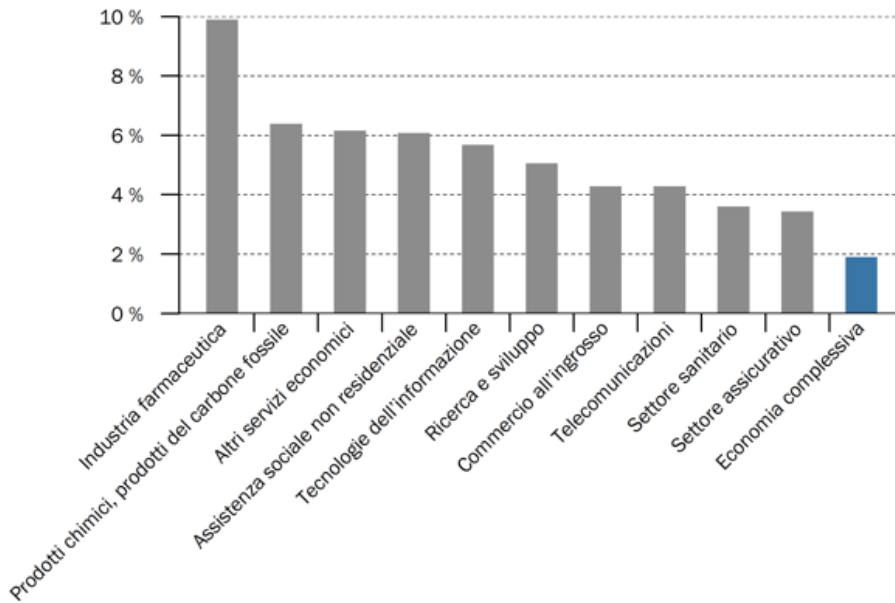
¶

## Focus sull'innovazione tecnologica

Il modello macroeconomico cantonale si compone di differenti settori specializzati per i 4 agglomerati. Le buone prestazioni sono imputabili ad uno sviluppo settoriale ad ampio spettro. Due delle specializzazioni da evidenziare sono sicuramente il comparto legato alle tecnologie dell'informazione (che vanta una marcata presenza sul territorio) e all'industria farmaceutica. Questo dato potrà modificare la struttura economica futura, rimodellandola con nuovi slanci.

### 3.1 → Branchensicht I: Wachstumslokomotiven¶

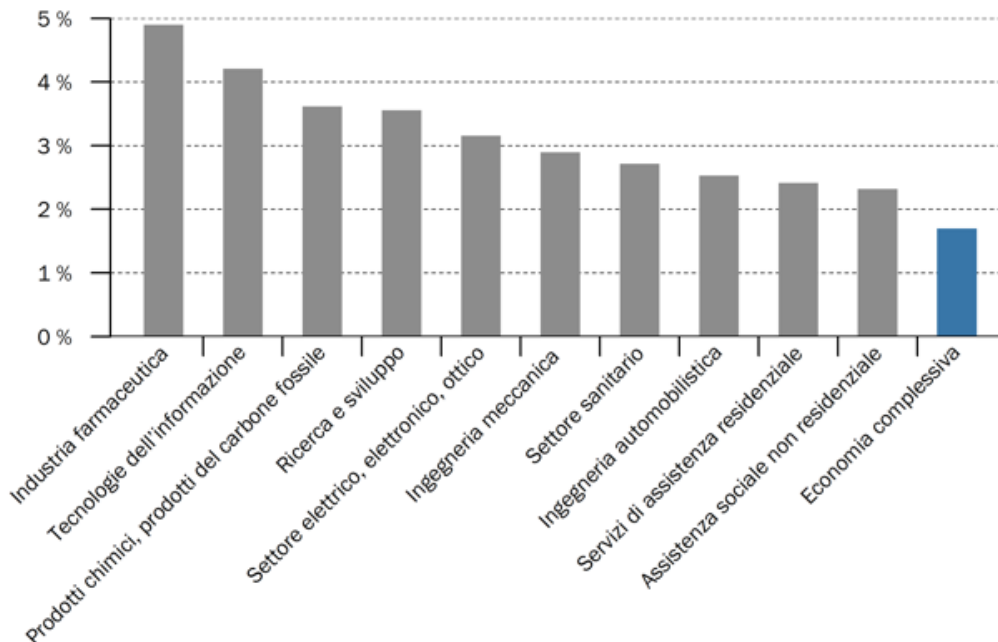
■ Abb. 3.1 → Branchen mit dem grössten Wachstum 2006-2017¶



¶

- Anmerkung: Wachstumsrate reale Wertschöpfung in-% p.a., zu Preisen des Vorjahres, gezeigt sind die 10 Branchen mit der höchsten Entwicklung.¶
- Quelle: BAK-Economics¶

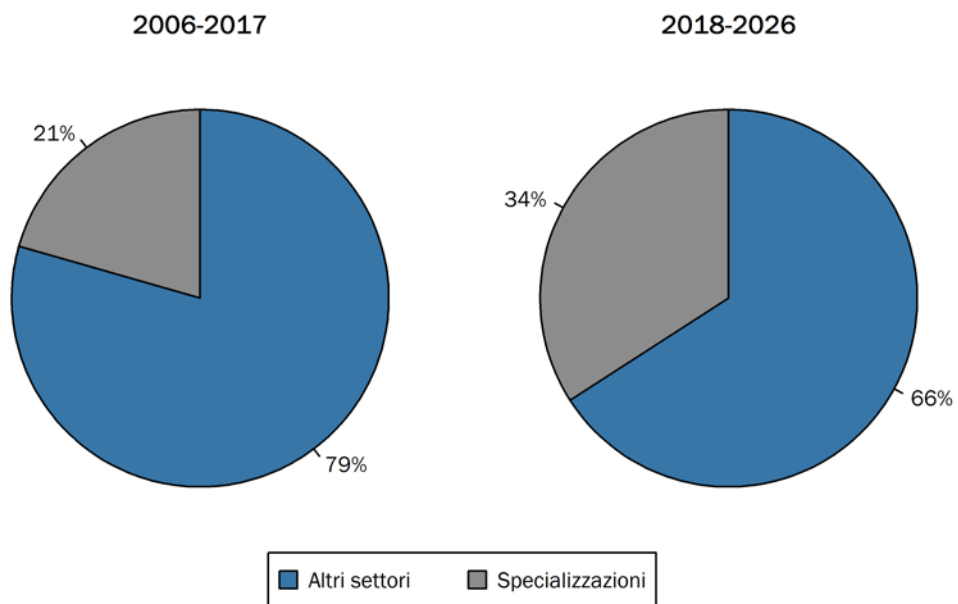
■ Abb. 3.2 → Branchen mit dem grössten Wachstum 2018-2026¶



¶

- Anmerkung: Wachstumsrate reale Wertschöpfung in-% p.a., zu Preisen des Vorjahres, gezeigt sind die 10 Branchen mit dem grössten Wachstum.¶
- Quelle: BAK-Economics¶

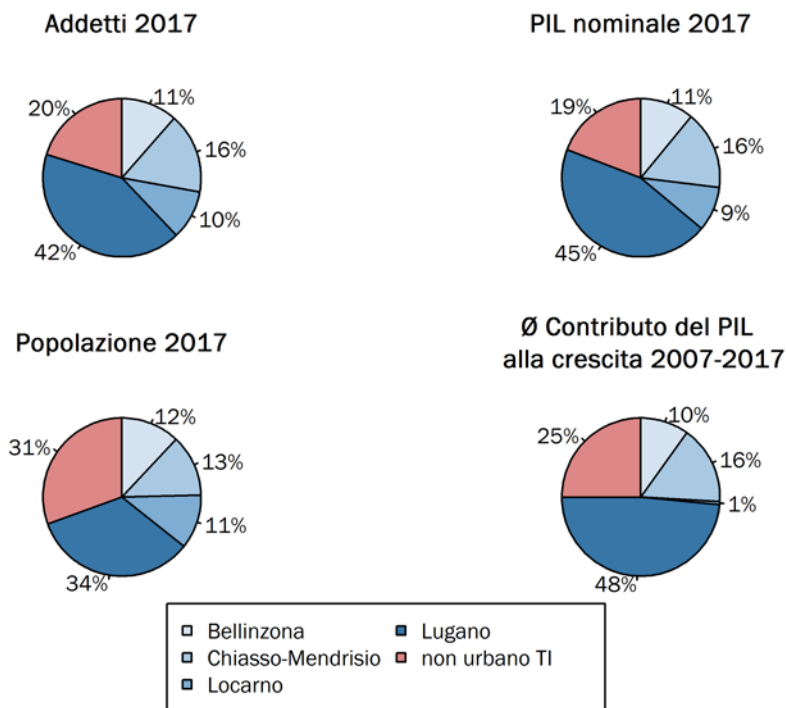
**Abb. 1.1** Bedeutung der Spezialisierungen für das Wachstum des Kantons Ticino



Anmerkung: Anteil des kumulierten Wachstumsbeitrags der 10 bedeutendsten Spezialisierungen (Wertschöpfungsanteil > 0.8%, Standortkoeffizient > 1.1) am gesamtwirtschaftlichen Wachstum.  
Quelle: BAK Economics

## 1.2 Regionensicht

Abb. 1.2 Anteile der Teilregionen 2017

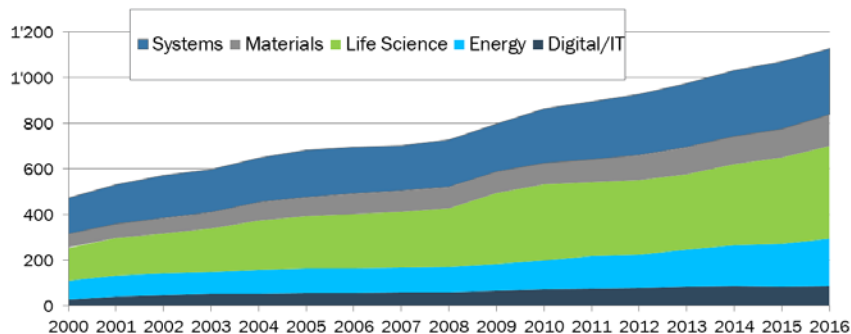


Anmerkung: Anteile der Teilregionen am gesamten Kanton Tessin  
 Quelle: BAK Economics

Un aspetto peculiare analizzato quest'anno è legato all'innovazione tecnologica in Ticino, riferita al deposito di patenti e brevetti. Si parla della qualità dei brevetti depositati, dove il Ticino è un terreno fertile con numerose aziende che primeggiano in questo senso. Lo studio ha dunque reso misurabile l'innovazione, andando ad indagare lo sviluppo di brevetti in differenti categorie tecnologiche. È emerso un quadro interessante che vede una forte spinta innovatrice soprattutto nel settore farmaceutico, delle scienze della vita, dell'energia e dello sviluppo dei materiali.

### Dinamische Technologieentwicklung im Kanton Tessin

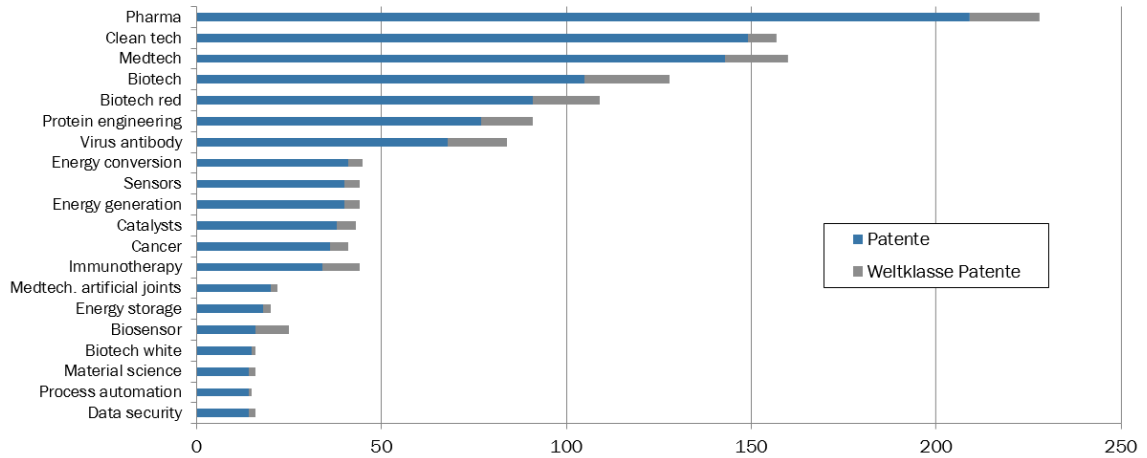
Patententwicklung in den Zukunftstechnologie-Kategorien seit 2000



Quelle: BAK Economics, Swiss Federal Institute of Intellectual Property

## Das Tessiner Patentportfolio in Zukunftstechnologien

### Bestand an aktiven Patenten in ausgewählten Zukunftstechnologien 2016

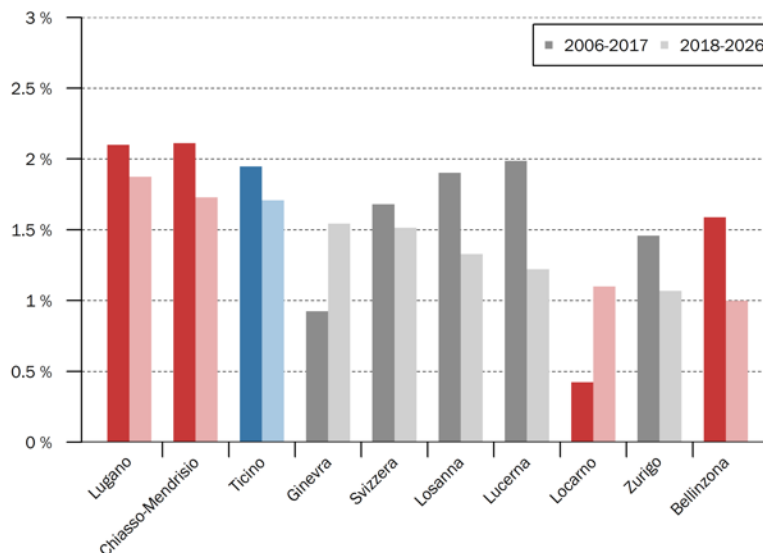


Quelle: BAK Economics, Swiss Federal Institute of Intellectual Property

### Prospettive future

Visto il quadro delineato, le prospettive di crescita sono favorevoli, soprattutto a livello di specializzazioni per i quattro agglomerati, come pure per l'andamento generale. Questo consentirà al Ticino di continuare a restare competitivo nel confronto nazionale ed internazionale, con innovazione costante e pronte risposte in caso di adattamenti necessari.

Abb. 2.5 → Wachstumspotential 2018 bis 2026



Anmerkung: Durchschnittliche jährliche Wachstumsrate in % p.a., zu Preisen des Vorjahres  
 Quelle: BFS, BAK Economics



## **BAK Economics**

*BAK Economics AG (Beratung, Analysen und Kommunikation), fondato nel 1980 quale spin-off dall'Università di Basilea, è un istituto indipendente di ricerca economica svizzero, che esegue e presenta studi approfonditi su temi economici.*

*La direzione è costituita da Marc Bros de Puechredon (Direzione, Presidente), Martin Eichler (Management, Chief Economist) e Michael Grass (Membro della Direzione).*

*Domenico Scala (Presidente), Dr. Peter Burckhardt, Marc Bros de Puechredon e Martin Eichler compongono il Consiglio di Amministrazione. Il co-fondatore, Direttore e Chief Economist, Dr. Christoph Koellreuter è stato nominato Presidente Onorario nel 2007.*

*Le questioni macroeconomiche, regionali e settoriali su base empirica e quantitativa sono al centro delle analisi di BAK. Queste includono previsioni macroeconomiche e scenari, analisi regionali e studi industriali, valutazioni d'impatto (impronta economica) e studi nel settore delle finanze pubbliche.*

*BAK Economics AG  
Tel. +41 61 279 97 00  
[info@bak-economics.com](mailto:info@bak-economics.com)*